



Rondo-Elemente creme S. 103 - mit Leimholzpfosten/Beschläge S. 111-112



Rondo Elemente anthrazit S. 103 - mit Leimholzpfosten/Beschläge S. 111-112



Rondo Elemente druckimprägniert S. 103 - mit Leimholzpfosten/Beschläge S. 111-112



Rondo-Tür und Element creme S. 103 - mit Leimholzpfosten/Beschläge S. 111-112





mit Leimholzpfosten/Beschläge S. 111-112



## RONDO

druckimprägniert



Art.nr.:	15114-1	15118-1	15116-1	15115-1	15143-1	15140-1
BxH in cm:	180x142/150	90x142/146	90x142/104	180x104/112	100x142/145	100x104/107
Preis Fr.:	179,00	139,00	129,00	169,00	179,00	159,00

S. 18 Torbeschläge, Beschläge und Pfosten S. 111-113 Pfostenkappen S. 110

Tore

## RONDO

\*Wähle aus: creme -14 anthrazit -16 teak -17




Art.nr.:	15114-*	15118-*	15116-*	15115-*	15143-*	15140-*
BxH in cm:	180x142/150	90x142/146	90x142/104	180x104/112	100x142/145	100x104/107
Preis Fr.:	249,00	179,00	179,00	219,00	239,00	219,00

S. 18-19 Torbeschläge, Beschläge und Pfosten S. 111-113 Pfostenkappen S. 110

Tore

## FUNKIS

teak -17



Art.nr.:	19010-17	19001-17	19002-17
BxH in cm:	160x160	160x120	160x90
Preis Fr.:	159,00	129,00	109,00

S. 20 Beschläge und Pfosten S. 111-113 Pfostenkappen S. 110

NEUHEIT

## LINEA

\*schwarz -15 teak -17



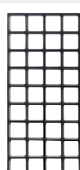

Art.nr.:	17434-*	17438-*
BxH in cm:	180x180	100x180
Preis Fr.:	159,00	159,00

S. 34-35 Torbeschläge, Beschläge und Pfosten S. 111-113 Pfostenkappen S. 110

Tor NEUHEIT

## FUJI

schwarz -15




Art.nr.:	17424-15	17425-15	17428-15
BxH in cm:	180x180	180x83	83x180
Preis Fr.:	159,00	109,00	109,00

S. 21 Beschläge und Pfosten S. 111-113 Pfostenkappen S. 110

NEUHEIT

## FUJI

druckimprägniert



Art.nr.:	17424-1	17425-1	17428-1
BxH in cm:	180x180	180x83	83x180
Preis Fr.:	109,00	79,00	79,00

Beschläge und Pfosten S. 111-113 Pfostenkappen S. 110

NEUHEIT

## TOKYO

schwarz -15



Art.nr.:	17414-15	17415-15	17418-15
BxH in cm:	180x180	180x90	90x180
Preis Fr.:	189,00	119,00	119,00

S. 20 Beschläge und Pfosten S. 111-113 Pfostenkappen S. 110

NEUHEIT

## TOKYO

druckimprägniert



Art.nr.:	17414-1	17415-1	17418-1
BxH in cm:	180x180	180x90	90x180
Preis Fr.:	139,00	89,00	89,00

Beschläge und Pfosten S. 111-113 Pfostenkappen S. 110

NEUHEIT

# FAKTEN ZU ZÄUNE & TORE

## ATRIUM

druckimprägniert /  
druckimprägniert farbgrundierte  
Kiefer/Fichte  
Rahmen: 44x68mm  
Torrahmen: 44x90/44x68mm  
Füllung: 11,5x70mm  
Sprossen: 15x38mm  
rostfreie Nägel/Schlagschrauben  
Tore: verstärkt mit Diagonalen

## BAMBUS

druckimprägnierter Rahmen  
Kiefer/Fichte 34x54mm,  
Bambusrohr ölbehandelt, Ø14-18mm  
Maschenweite im Spalier:  
40x40mm, ölbehandelt, Bambus  
ist ein Naturprodukt, daher kön-  
nen Farbunterschiede auftreten,  
Vor der Montage ist eine Endbe-  
handlung mit einem fungizidhalti-  
gem Anstrich durchzuführen

## BAMBUS LUXUS

druckimprägnierter Rahmen  
Kiefer/Fichte 34x54mm,  
starkes Bambusrohr ölbehandelt,  
Ø18-24mm, ölbehandelt,  
Bambus ist ein Naturprodukt,  
daher können Farbunterschiede  
auftreten, Vor der Montage ist  
eine Endbehandlung mit einem  
fungizidhaltigem Anstrich  
durchzuführen

## BERGEN

Getrocknete, nachsortierte,  
druckimprägnierte Kiefer/ Fichte  
Rahmen: 44x44mm,  
Torrahmen aus Leimholz:  
44x90/44x70mm  
Lamellen: 7x94mm geriffelt  
Rankgitterstäbe: 11,5x30mm,  
Maschenweite: 120x120mm,  
rostfreie Nägel/Schlagschrauben,  
Tore: verstärkt mit Diagonalen

## COMPACT

druckimprägnierte / fungizid-  
und farbgrundierte Kiefer/Fichte  
Lamellen: 8x100mm  
Stäbe: 65x15mm  
rostfreie Klammern  
Die Konstruktion ist ohne  
Seitenrahmen und kann beliebig  
gekürzt werden.  
Wir empfehlen die Montage mit  
6 Stck. L-Beschlägen (0230-1)  
und 15mm Schrauben  
(15mm Schrauben haben wir  
nicht im Sortiment)

## GLASZAUN

Glasplatten 6mm stark und  
gehärtet, klar oder mit Siebdruck  
inkl. Beschläge.

Wir empfehlen die Montage mit  
6 Stck. L-Beschlägen (0230-1)  
und 16mm Schrauben  
(16mm Schrauben haben wir  
nicht im Sortiment)

## HASELNUSSZAUN

Unbehandelte, einzelne Ruten  
Ø10-30mm auf Querträger  
geheftet  
Montage: Mit Schrauben  
(haben wir nicht im Sortiment)

Haselnuss ist ein Naturprodukt,  
daher können Farbunterschiede  
auftreten. Nach kurzer Bewitter-  
ung erhält die Weide eine silbrige  
graue Patina.

## KALMAR

druckimprägnierte Kiefer/Fichte,  
Rahmen: 44x68mm,  
Torrahmen: 44x90/44x68mm,  
Bodenrahmen: Sandwichbauweise,  
Füllung: 14x95mm  
Nut & Federbretter, Stäbe und  
Spalierkreuz: 14x32mm,  
abgeschrägte Kante,  
rostfreie Nägel / Schlagschrauben,  
Tore: verstärkt durch Diagonalen

## LIGNO

druckimprägnierte Kiefer/Fichte  
Rahmen: 44x68/90mm,  
Bundenrahmen für Tore aus  
Leimholz,  
Stäbe: 16x68mm, abgeschrägte  
Kante, rostfreie Nägel/Schlag-  
schrauben  
Tore: verstärkt mit Diagonalen.

## LINEA

Fungizid- und farbgrundierte  
Kiefer/Fichte  
Senkrecht stäbe: 14x30mm  
Rahmen: 35x35mm  
Lamellen: 5x73mm  
rostfreie Nägel / Schlagschrauben

## ROM

druckimprägnierte Kiefer/Fichte,  
Rahmen/Kreuz: 45x95mm,  
Latten und Kreuz: 45x45mm,  
Rahmen sind für Abstandbe-  
schläge vorgebohrt, bei Montage  
mit 90x90mm Pfosten,  
Pfostenabstand beim Montage  
mit Abstandbeschläge: 158 cm,  
mit L-Beschlägen: 151 cm zwi-  
schen Pfosten

## RONDO

druckimprägniert / fungizid- und  
farbgrundierte Kiefer/Fichte,  
Rahmen: 44x68mm,  
Torrahmen: 44x90mm,  
Bodenrahmen: Sandwichbauweise  
Lamellen: 7x70mm,  
Leisten: 23x28mm,  
Ornamente: 15x23 /10x28mm,  
rostfreie Nägel/Schlagschrauben,  
Tore: verstärkt mit Diagonalen.

## RUSTIK

Fungizid- und farbgrundierte  
Kiefer/Fichte,  
Lamellen: 12x120mm  
Leisten:15x54mm,  
Abschlussrahmen: 44x54mm,  
rostfreie Nägel/Schlagschrauben  
Die Konstruktion ist ohne  
Seitenrahmen und kann beliebig  
gekürzt werden.

## SCHLOSS

druckimprägnierte Kiefer/Fichte,  
Rahmen: 45x95mm,  
Kreuz: 28x64mm,  
Stäbe: 28x32mm,  
Rahmen sind für Abstandbe-schläge  
vorgebohrt, bei Montage mit  
90x90mm Pfosten, Pfosten-  
abstand beim Montage mit  
Abstandbeschläge: 188 cm,  
mit L-Beschlägen: 181 cm  
zwischen Pfosten

## SEITENMARKISE

Gefertigt aus  
Markisenstoff 250 g/m<sup>2</sup>  
Max. Baubreite 300 cm,  
Gehäuse aus Alu grau lackiert,  
nur für schwache Winde,  
nicht für Starkwind

## TREND- GRAUSCHWARZ

Geflecht: PE Cane • Ø3 mm  
"dreifädig" (8 mm Breite)  
Rahmen: Aluminiumrohr mit  
Innenverstärkung aus  
Stahl • Das Geflecht kann  
ungleichmäßig erscheinen,  
weil der Zaun von Hand gefe-  
lochten ist  
wegen der UV-Strahlung mit  
dem ausbleichen zu rechnen

## TREND SCHWARZ

Geflecht: PE Cane  
1,3x6 mm „flach“  
Rahmen: Aluminiumrohr mit  
Innenverstärkung aus Stahl  
Das Geflecht kann ungleich-  
mäßig erscheinen, weil der Zaun  
von Hand geflochten ist,  
Im Laufe der Zeit ist wegen  
der UV-Strahlung mit dem aus-  
bleichen zu rechnen.

## VINESSE

druckimprägnierte / fungizid-  
und farbgrundierte Kiefer/Fichte,  
Rahmen: 44x68mm,  
Torrahmen: 44x90mm,  
Füllung: 16x68mm,  
Kreuze:16x32mm,  
rostfreie Nägel / Schlagschrauben,  
Tore: verstärkt durch Diagonalen

## WEIDENZAUN LUXUS

Seitenrahmen 25x45mm aus  
braungebeizter Kiefer  
Weide: 2-jährige starke Ruten  
Ø8-20mm, gekocht sowie  
Fungizid- und ölbehandelt,  
Querstäbe: Ø20mm,  
Weide ist ein Naturprodukt,  
daher können Farbunterschiede  
auftreten

## WEIDENZAUN MIT RAHMEN

Umlaufender Rahmen aus  
braungebeizter Kiefer,  
Seitenrahmen: 24x48mm,  
Torrahmen: 35x45mm  
Weide: gekocht sowie fungizid-  
und ölbehandelt,  
Querstäbe: Ø20mm,  
Tore: verstärkt durch eine  
Diagonale, Weide ist ein  
Naturprodukt, daher können  
Farbunterschiede auftreten



## COUNTRY

Fungizid- und farbgrundierte Kiefer/Fichte,  
Rahmen: 44x68mm,  
Torrahmen: 44x90mm,  
Füllung: 16x68mm,  
Tore: verstärkt durch Diagonalen

## NEWLINE

druckimprägnierte Kiefer/Fichte,  
Rahmen: 44x44mm,  
Torrahmen aus Leimholz:  
44x90/44x68mm,  
Lamellen: 7x94mm profiliert,  
Stäbe: 23x28mm mit abgeschrägter Kante,  
rostfreie Klammern/Schlagschrauben,  
Tore: verstärkt mit Diagonalen

## SILENCE

druckimprägniert / fungizid- und farbgrundierte Kiefer/Fichte,  
Rahmen: 34x68mm,  
Torrahmen Liemholz: 34x90mm,  
Bodenrahmen: Sandwichbauweise  
Lamellen: 11,5x120mm,  
Leisten: 11,5x28mm,  
rostfreie Nägel/Schlagschrauben  
Tore: verstärkt mit Diagonalen

## WINDBREAKER

Gefertigt aus Polymargewebe,  
295 g/m<sup>2</sup>,  
Farben: schwarz und altweiß  
nur für schwache Winde, nicht für Starkwind, jede Größe inkl. 4 Spanngummi und Halter

## CUBIC RAHMEN

Zinkrahmen: 3 mm stark, 30x30mm, mit bereits montiertem Beschlag!

WPC-Planken: 25x180mm

Holzfüllung: 20x93mm Kiefer/Fichte, druckimprägniert farbgrundiert

Polyrattan: PE Cane graubraun, Geflecht ist 4mm „einfädig“ und kann ungleichmäßig erscheinen, weil das Produkt handgeflochten ist. Im Laufe der Zeit ist aufgrund von UV-Strahlung mit einer gewissen Ausbleichung zu rechnen

Stahlspaliere: 7mm Durchmesser, verzinkt. Abstand zwischen den Spalierstäben: 100mm

Stahlplatte: perforiert 15x15mm, Plattenstärke: 1mm

Glasplatte: 6mm gehärtetes Glas, klar oder mit Siebdruck

## SKAGEN LUX

Kiefer/Fichte grundiert mit einem Holzschutzmittel auf Wasserbasis und weiß farbgrundiert,  
Riegel 21x55mm,  
Latten 21x70mm,  
rostfreie Schlagschrauben,  
Tore: verstärkt durch Diagonalen  
Wir empfehlen die Montage mit 4 Stck. L-Beschlägen (0230-I) und 20mm Schrauben (20mm Schrauben haben wir nicht im Sortiment)

## MASSE VON ELEMENTEN:

Das Breitenmaß ist der Abstand zwischen den Pfosten. Dieses Maß berücksichtigt die Beschläge. Da die Breite wenige mm durch schwankende Feuchtigkeit im Holz variieren kann, empfehlen wir die Montage abwechselnd zwischen Pfosten und Zaun. Diese Vorgehensweise ist sicherer, als das Setzen aller Pfosten. Insbesondere dann, wenn andere Pfosten- oder Elementhalterungen zum Einsatz kommen. Im Allgemeinen ist das Effektivmaß 12mm kleiner. Folgende Artikel halten die Maßangaben: Kompakt, Schloss, Palais, Rom und Fünen. Für Port Elemente, Pforten und Doppeltore ist das Effektivmaß 15mm geringer. Maßänderungen vorbehalten

Abschlußelemente:

Berücksichtigen Sie bei der Planung, dass es Höhenunterschiede bei den Füllungen der rechts oder links verarbeiteten Abschlüsse geben kann. Siehe Seite 111-113.

Mobile Füße:

Für Rahmenzäune bieten wir eine flexible Lösung. Mit oder ohne Rollen. Siehe Seite 112. Durch die Verwendung eines Sandsackes oder einer Betonplatte wird das Risiko des Umfallens minimiert.

## FUJI

druckimprägniert / druckimprägniert farbgrundierte Kiefer/Fichte  
Rahmen: 44x44mm  
Leisten: 15x44mm  
Maschenweite: 150x150mm  
rostfreie Schlagschrauben

## PALAIS

druckimprägnierte Kiefer/Fichte,  
Rahmen/Kreuz: 45x95mm,  
Rahmen sind für Abstandsbeschläge vorgebohrt, bei Montage mit 90x90mm Pfosten, Pfostenabstand beim Montage mit Abstandsbeschläge: 158cm, mit L-Beschlägen: 151 cm zwischen Pfosten

## TENDENCE

Rahmen aus Fichte/Kiefer grundiert mit einem Fungizid und schwarz farbgrundiert,  
Rahmen 34x68mm  
teilweise Sandwichbauweise,  
Füllungen aus 0,6mm starken, verzinkten, gelochten Stahlplatten

## FUNKIS

Nordischer Fichte/Kiefer grundiert mit einem Fungizid und teak farbgrundiert.  
Topprahmen: 20x95mm  
Rahmen 35x55mm  
Lamellen: 20x55mm  
rostfreie Schraubnägel

## PORT

druckimprägniert / farbgrundierte Kiefer/Fichte  
Füllung: 21x120mm  
breitseitig sägeförmig unschmalseitig gehobelt  
Latten: 22x44mm  
Verzinkte Stahlleisten: 5mm, rostfreie Nägel/Schlagschrauben, inkl. verzinkten Beschlägen für Elemente, Tor und Doppeltor, alle Tore verstärkt durch Diagonalen aus verzinktem Stahl.

## TOKYO

druckimprägniert/farbgrundiert, Kiefer/Fichte  
Rahmen: 44x44mm  
Lamellen: 15x44mm  
Abstand zwischen lamellen: 15-18mm  
rostfrei Schlagschrauben.

## FÜNEN

druckimprägnierte Kiefer/Fichte, Riegel und Latten: 16x95mm, mit verzinkten Rillennägel verarbeitet,  
Tore: verstärkt durch Diagonalen  
Wir empfehlen die Montage mit 4 Stck. L-Beschlägen (0230-I) und 15mm Schrauben (15mm Schrauben haben wir nicht im Sortiment)

## RETRO

Kiefer/Fichte grundiert mit einem Holzschutzmittel auf Wasserbasis und weiß farbgrundiert,  
Riegel 21x55mm,  
Latten 21x70mm,  
rostfreie Schlagschrauben,  
Tore verstärkt durch Diagonalen.  
Wir empfehlen die Montage mit 4 Stck. L-Beschlägen (0230-I) und 20mm Schrauben (20mm Schrauben haben wir nicht im Sortiment)

## TREND GRAUBRAUN

Geflecht: PE Cane Ø4mm „einfädig“  
Rahmen: Aluminiumrohr mit Innenverstärkung aus Stahl  
Das Geflecht kann ungleichmäßig erscheinen, weil der Zaun von Hand geflochten ist, Im Laufe der Zeit ist wegen der UV-Strahlung mit dem ausbleichen zu rechnen.







Cubic - höhe 9 cm

Kugel

Wave

Pyramide



	Art.nr.:	Preis Fr.:	Art.nr.:	Preis Fr.:	Art.nr.:	Preis Fr.:	Art.nr.:	Preis Fr.:
51x51mm*					17937-1	6,00		
71x71mm*	17935-1	9,50	17845-1	6,50	17938-1	7,50	17835-1	3,00
71x71mmΔ	17933-1	22,50						
77x77mm*	17925-1	11,00	17842-1	6,50	17928-1	7,50	17833-1	3,00
91x91mm*	17936-1	12,00	17846-1	7,50	17939-1	9,00	17836-1	3,75
91x91mmΔ	17934-1	29,50						
97x97 mm*	17926-1	14,00	17849-1	7,50	17929-1	9,00	17839-1	3,75
101x101mm*	17927-1	16,00			17930-1	10,00	17840-1	4,50

verzinkt:\* - edelstahl Δ

PFOSTENABDECKUNGEN -VERVOLLSTÄNDIGTEN SIE DEN GESAMTEINDRUCK. ES SCHÜTZT DEN PFOSTEN UND GIBT DER KONSTRUKTION EINEN EIGENEN STIL.

CUBIC BESCHLÄGE

verzinkt

	BxHxT in cm:	Lochmaß in cm:	Art.nr.:	Preis Fr.:
Eckbeschlag	20x20 NEUHEIT	9x9 7x7	17970-1 17870-1	23,00 21,00



Eckbeschlag doppelt	20x20x20 NEUHEIT	9x9 7x7	17971-1 17871-1	29,50 27,00
------------------------	---------------------	------------	--------------------	----------------



Verlängerbeschlag	30,5x20 NEUHEIT	9x9 7x7	17972-1 17872-1	29,50 27,00
-------------------	--------------------	------------	--------------------	----------------



Verlängerbeschlag doppelt	30,5x20x20 NEUHEIT	9x9 7x7	17973-1 17873-1	34,50 32,00
------------------------------	-----------------------	------------	--------------------	----------------



**HENRIK BOE** ® Design: Henrik Boe

Pfostenfuß	9x15x9	9x9	17001	19,00
------------	--------	-----	-------	-------



Länge cm:	Art.nr.:	Preis Fr.:	Art.nr.:	Preis Fr.:	Art.nr.:	Preis Fr.:	Art.nr.:	Preis Fr.:	Art.nr.:	Preis Fr.:	Art.nr.:	Preis Fr.:
369 - Träger	17963-I	99,00			17963-15	134,00						
297 - NEUHEIT	20370-I	80,00	20370-14	105,00	20370-15	105,00	20370-16	105,00	20370-17	105,00	20370-18	105,00
267	20369-I	73,00	20369-14	99,50	20369-15	99,50	20369-16	99,50	20369-17	99,50	20369-18	99,50
237	20368-I	65,50	20368-14	89,00	20368-15	89,00	20368-16	89,00	20368-17	89,00	20368-18	89,00
207	20367-I	57,00	20367-14	79,00	20367-15	79,00	20367-16	79,00	20367-17	79,00	20367-18	79,00
187	20366-I	52,50	20366-14	70,00	20366-15	70,00	20366-16	70,00	20366-17	70,00	20366-18	70,00
157	20364-I	44,00	20364-14	59,50			20364-16	59,50	20364-17	59,50		
147	20363-I	42,00	20363-14	56,50	20363-15	56,50	20363-16	56,50	20363-17	56,50		
127	20362-I	36,00	20362-14	49,50	20362-15	49,50	20362-16	49,50	20362-17	49,50		
97	20360-I	28,50			20360-15	44,00					20360-18	44,00

Länge cm:	Art.nr.:	Preis Fr.:	Art.nr.:	Preis Fr.:	Art.nr.:	Preis Fr.:	Art.nr.:	Preis Fr.:	Art.nr.:	Preis Fr.:
267	20379-I	99,50	17960-I	73,00	17960-15	99,50	17962-I	73,00	17962-15	99,50
237	20378-I	89,00								
207	20377-I	79,00	17964-I	57,00	17964-15	79,00				
187	20376-I	70,00					17961-I	52,50	17961-15	70,00

Pfostenbohrer  
Art.nr.: 17445-I  
Preis Fr.: 43,00



durchgeschnittene WPC-Pfosten    Kopf eines PLUS Pfosten    Schnitt eines verleimten Plus Pfosten

4 Nuten TxB: 12x18mm    3 Nuten TxB: 12x18mm  
 Profilpfosten kann als unsere gemeinsame 9x9cm Pfosten verwendet werden

COLOURS		NEUHEIT	
Gebinde 0,75 ltr.	Wei	Eigenschaft: deckend	Art.nr.: 19816-13
	Creme	deckend	19816-14
	Schwarz	deckend	19816-15
	Anthrazit	deckend	19816-16
	Teak	lasierend	19816-17
	Graubraun	lasierend	19816-18
	Imprgniergrund	farblos	19816-9
	Aufbringmenge : Bei 2 Anstrichen ca. 160 ml/m <sup>2</sup>		
	Preis Fr.:		

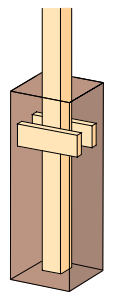


DEN RICHTIGEN PFOSTEN WHLEN

Wenn Sie einen PLUS Premium-Leimholzpfosten whlen, erhalten Sie einen Pfosten, der aus schwedischem Kiefernholz verleimt ist, gem der Klasse A druckimprgniert, NTR-gekennzeichnet wurde und FSC-zertifiziert ist. Das ermglicht eine Verarbeitung im Erdboden. Die Pfosten bestehen aus zwei verleimten Hlzern um die Rissbildung und Verdrehung zu vermindern, und die Strke und Formstabilitt zu gewhrleisten. Die Holzpfosten in den Lnge 97-369 cm haben grundstzlich einseitig eine Kopfrundung, sind druckimprgniert und in 5 Tnen farbgrundiert erhltlich.

WPC

Pfosten und Planken sind anthrazit und relativ UV-stabil. Im Vergleich zu Holz ist WPC uerst pflegeleicht, da das Schleifen und die Nachbehandlung mit Holzfarben wegfllt. Lediglich regelmige Reinigungen mit einer weichen Brste und klarem Wasser sind erforderlich. Bestehend aus: 50 % recyceltem Holz, 35 % recyceltem Kunststoff und 15% aus Bindemitteln, Farbe und UV-Schutz. WPC Pfosten mssen immer vorgebohrt und mit den gelieferten Schrauben verarbeitet werden. Die mitgelieferte Pfostenabdeckung verhindert das Eindringen von Feuchtigkeit. Wir empfehlen die Verwendung der Pfosten zu unseren Trend-Serien, sowie den Cubic-Rahmenzunen.



PFOSTEN EINGRABEN

Fr Sichtschutzelemente empfehlen wir eine Einbautiefe von 80-90 cm. Fr Vorgartenelemente eine Einbautiefe von 70-80 cm. Bei extremer Belastung, wie starkem Wind oder lockerem Boden sollte tiefer eingegraben oder zustzlich mit einer Stabilisierungssttze gearbeitet werden. Um die beste Stabilitt zu erreichen, empfehlen wir die Pfosten 100-110 cm Tiefe einzugraben. Je nach den Bodenverhltnissen knnen Eisentrger verwendet werden. Wenn Sie die Pfosten einbetonieren wollen, achten Sie auf den konstruktiven Holzschutz und ermglichen Sie das abdrainieren von Wasser. Vermeiden Sie Staunsse. Niemals darf Beton unter den Pfosten.

Holz ist ein lebendes Material, das von Witterungseinflssen beansprucht wird. Daher ist die Rissbildung ein natrlicher und unvermeidlicher Vorgang, der keinen Einfluss auf die Festigkeit und Stabilitt des Holzes hat. Verpackungs- oder Transportspuren sind kein Reklamationsgrund.

Art.nr.:	Art.:	Preis Fr.:	Atrium	Bambus	Bergen	Compact	Country	Fuji	Funkis	Fünen	Henne	Kalmar	Ligno	Linea	Newline	Palais	Retro	Rom	Rondo	Rustik	Schloss	Silence	Skagen lux	Tendence	Tokyo	Trend	Trend Paravent	Vinisse	Weide luxus	Weide m. Rahmen
0230-1*	L-Beschlag 4 Stck./Satz inkl. Edelstahl Schrauben	4,50	✓	✓	✓	✓	✓	✓	✓	✓	✓	✓	✓	✓	✓	✓	✓	✓	✓	✓	✓	✓	✓	✓	✓		✓	✓	✓	
0242-1*	Original PLUS Beschlag 4 Stck./Satz	7,00	✓	✓	✓		✓	✓				✓		✓	✓	✓		✓	✓		✓	✓		✓	✓		✓			
0243-1Δ	Original PLUS Beschlag 4 Stck./Satz inkl. Edelstahl Schrauben	9,50																												
0248-1*	Abstandbeschlag 4 Stck./Satz	29,00														✓	✓			✓										
15430-1*	Stahlbügel 2 Stck./Satz inkl. 8 Stck. Haken Ø5x80mm	29,00									✓	✓								✓										
16403-1*	Standfuß 5 Stck./Satz	39,00																									✓			
16415-1*	Wandbeschläge f. Mauer 2 Stck./Satz	9,50																									✓			
16404-1*	Fuß f. Trend Zäune einschl. Einschraubösen 2 Stck./Satz	29,00																								✓				
16401-1*	Standfuß für Rahmenzäune 2 Stck./Satz	29,00	✓	✓	✓							✓	✓	✓	✓		✓	✓		✓	✓		✓				✓			
16405-1*	Räder für Standfuß 16401-1/16403-1 4 Stck./Satz	19,00	✓	✓	✓							✓	✓	✓	✓		✓	✓		✓	✓		✓				✓			
16416-1*	Räder Ø10 Rollensatz : zwei einfache und zwei feststellbare	89,00																												
4839-1*	H-Pfostenanker 60 cm zum Einbetonieren 1 Stck./Satz ohne Bolzen/Schrauben	34,50	✓	✓	✓	✓	✓	✓	✓	✓	✓	✓	✓	✓	✓				✓	✓	✓	✓	✓	✓	✓			✓	✓	
1450-1*	Ankerplatte 21 cm zum Aufschrauben 1 Stck./Satz ohne Bolzen/Schrauben	17,50		✓	✓	✓	✓		✓			✓	✓	✓	✓	✓	✓	✓	✓	✓	✓	✓			✓		✓	✓	✓	
1449-1*	U-Pfostenanker mit Dolle 41 cm zum Einbetonieren 1 Stck./Satz ohne Bolzen/Schrauben	17,50		✓	✓	✓	✓		✓			✓	✓	✓	✓	✓	✓	✓	✓	✓	✓	✓			✓		✓	✓	✓	

Verzinkt:\* Edelstahl: Δ - Pfostenfüsse passend zu 90 x 90 mm Pfosten

TIPP:

Verarbeiten Sie die Anker frostsicher (30x30x80cm) mit Estrichbeton „B25“. Setzen Sie den Beschlag richtig! Berücksichtigen Sie einen Spalt zwischen Pfosten und Element von ca. 12mm. Lassen Sie den Beschlag sichtbar auf der Pfosten-seite. Ankerplatten zum Aufschrauben und U-Pfostenanker sind nur für Vorgartenzäune und nicht für hohe Elemente geeignet. Torpfosten erhalten die höchste Stabilität bei Montage mit dem H-Pfostenanker gem. Abbildung S.I13



Art.nr.:	Art:	Preis Fr.:	Atrium	Bergen	Compact	Country	Fünen	Kalmar	Ligno	Linea	Newline	Palais	Henne	Retro	Rom	Rondo	Rustik	Schloss	Silence	Skagen lux	Vinse	Weide m. Rahmen
2403-I	Beschläge für alle Höhen	69,00	✓	✓	✓	✓		✓	✓	✓						✓	✓	✓	✓	✓	✓	
2440-I	Beschläge für Vorgartentore	49,00	✓			✓	✓	✓		✓	✓			✓	✓	✓	✓	✓	✓	✓	✓	✓
2404-I	Beschläge für Einzel/Breit tor m/justierbaren Scharnieren	199,00				✓							✓									✓
2442-I	Torverschluß	24,00	✓					✓		✓	✓			✓	✓		✓	✓	✓	✓	✓	
2426-I	Beschläge f./Doppeltor m/justierbaren Scharnieren	229,00				✓																✓
2439-I	Beschläge f./Doppeltor	89,00												✓								✓
2512-I	Verschlussriegel Länge 40 cm Ø15mm	22,00												✓								✓
2448-I	Auflaufstütze	22,00												✓								✓
2428-I	Beschläge für Einzeltor Rechts - Von der Beschlagsseite gesehen	74,00							✓													
2429-I	Beschläge für Einzeltor Links - Von der Beschlagsseite gesehen	74,00							✓													
2436-I	Beschläge f./Doppeltor m/justierbaren Scharnieren	259,00							✓													

MONTAGE VON TOREN

Wenn Sie für die Tore Betonanker verarbeiten, sind diese wie auf der Abbildung zu setzen.

Alle Tore sind, wenn nicht anders beschrieben, ohne Beschlag. Wählen Sie ggf. den Anschlag rechts/links (von der sichtbaren Beschlagsseite angegeben)

Optimal: PLUS Beschläge mit nachjustierbaren Scharnieren.

